

90ZB ZF

КОД ЗАКАЗА / ORDERING CODE

P 90ZB XX Y K Z1 Z2

2 Выход
Output 2

1 Выход
Output 1

	1 Выход Output 1	Выход 2 Output 2
КРУТЯЩИЙ МОМЕНТ (Нм) TORQUE (Nm)	800	800
ВНУТРЕННЕЕ ПЕРЕДАТОЧНОЕ ЧИСЛО INTERNAL RATIO	1,21	0,96

ТИП ФЛАНЦА / OUTPUT VERSION

- 0 = ОТСУТСТВУЕТ / NOT REQUIRED
- 1 = НАСОС С ФЛАНЦЕМ ISO / SE/R PUMP CONNECTION
- 2 = ФЛАНЕЦ ПОД КАРДАН DIN 00 / DIN 00 FLANGE CONNECTION
- 3 = ФЛАНЕЦ ПОД КАРДАН DIN 10 / DIN 10 FLANGE CONNECTION
- 4 = ФЛАНЕЦ ПОД КАРДАН SPICER 1120
SPICER 1120 FLANGE CONNECTION
- 5 = ФЛАНЕЦ ПОД КАРДАН SPICER 1300
SPICER 1300 FLANGE CONNECTION
- 6 = ФЛАНЕЦ ПОД КАРДАН SPICER 1400
SPICER 1400 FLANGE CONNECTION
- D = ФЛАНЕЦ DIN 120 / DIN 120 FLANGE

ОПЦИИ УПРАВЛЕНИЯ / OUTPUT CONTROL OPTION


- 8 = БЕЗ РАЗДЕЛЬНОГО ОТКЛЮЧЕНИЯ ВЫХОДОВ / WITHOUT RELEASES
- U = РАЗДЕЛЬНОЕ ОТКЛЮЧЕНИЕ 2 ВЫХОДА / OUTPUT 2 RELEASE
- L = РАЗДЕЛЬНОЕ ОТКЛЮЧЕНИЕ 1 ВЫХОДА / OUTPUT 1 RELEASE
- W = С РАЗДЕЛЬНЫМ ОТКЛЮЧЕНИЕМ / DOUBLE RELEASE

ОПЦИИ / AVAILABLE OPTION

- 5 = ДАТЧИК ВКЛЮЧЕНИЯ DIN 2.5 M18x1.5 / WITH SWITCH KIT DIN 2.5 M18x1.5

ВАРИАНТЫ УПРАВЛЕНИЯ / CONTROL OPTION

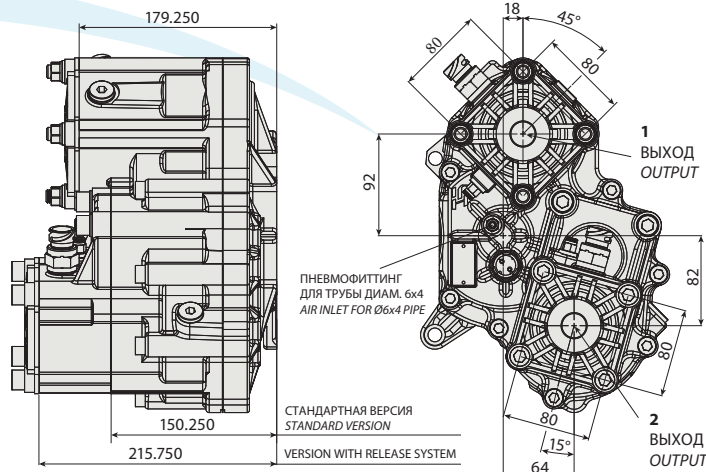
- P1 = ПНЕВМАТИЧЕСКОЕ УПРАВЛЕНИЕ M12x1.5 С ФИТТИНГОМ / PNEUMATIC M12x1.5 CONTROL WITH FITTING



1

МОДЕЛЬ / MODEL

КОРОБКА ОТБОРА МОЩНОСТИ / POWER TAKE-OFF

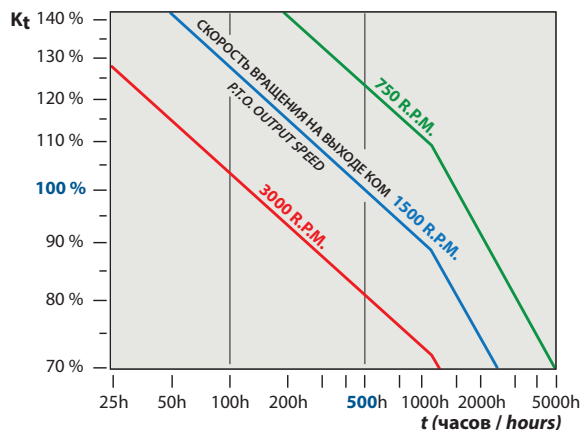


НАПРАВЛЕНИЕ ДВИЖЕНИЯ
VEHICLE MOTION DIRECTION



P	Требуемая мощность отбора на выходе КОМ Required PTO output power in kW
N	Скорость на выходе КОМ PTO output speed in rpm
M	Требуемый крутящий момент = 9552 (P/n) Required torque = 9552 (P/n)
Mn	Номинальный крутящий момент (см. параметры КОМ) Nominal torque, see PTO catalogue
Kt	Коэффициент нагрузки = 100 (M/Mn) Load coefficient = 100 (M/Mn)
t	Ожидаемый срок службы КОМ PTO expected operating life in hours

ГРАФИК / PRESSURE DIAGRAM



Коробки отбора мощности рассчитаны на гарантированный рабочий жизненный цикл в 500 часов при 1500 об/мин и максимальном крутящем моменте. На диаграмме рассчитан жизненный цикл КОМ при других параметрах работы.

PTOs are designed for a calculated operating life of 500 working hours at 1500 rpm. The following diagram indicates the expected PTO operating life in the case of different operating conditions.

ТЕХНИЧЕСКИЕ ХАРАКТЕРИСТИКИ / TECHNICAL DATA

	1 Выход/Output	2 Выход/Output
КРУТЯЩИЙ МОМЕНТ (Нм) TORQUE (Nm)	800	800
ВНУТРЕННЕЕ ПЕРЕДАТОЧНОЕ ЧИСЛО INTERNAL RATIO	1,21	0,96
КОЛ-ВО ЗУБЬЕВ TEETH NUMBER	12	

ПЕРЕХОДНИК UNI - ISO / CONVERSION KIT

ПНЕВМАТИЧЕСКИЙ / МЕХАНИЧЕСКИЙ PNEUMATIC / MECHANIC	UNI от/from DIN 5462 SE/R 606X03RZ000
---	--

ИНДИКАТОРЫ ВКЛЮЧЕНИЯ / SWITCH KIT

194KSP43000	DIN 2.5 M18x1.5
-------------	-----------------

НАБОР ФЛАНЦА / FLANGE KIT

19700090000	КОМПЛЕКТ ФЛАНЕЦ SPICER 1400 НА 2 ВЫХОД РТО 0090 БЕЗ ОТКЛЮЧЕНИЯ / SPICER 1400 FLANGE KIT OUTPUT 2 PTO 0090 WITHOUT RELEASE
19701090000	КОМПЛЕКТ ФЛАНЕЦ SPICER 1300 НА 1 ВЫХОД БЕЗ ОТКЛЮЧЕНИЯ / SPICER 1300 FLANGE KIT OUTPUT 1 WITHOUT RELEASE ON SE CONNECTION
19710090000	КОМПЛЕКТ ФЛАНЕЦ DIN 10 НА 2 ВЫХОД БЕЗ ОТКЛЮЧЕНИЯ / DIN 10 FLANGE KIT OUTPUT 2 PTO 0090 WITHOUT RELEASE
19720090000	КОМПЛЕКТ ФЛАНЕЦ SPICER 1300 НА 2 ВЫХОД БЕЗ ОТКЛЮЧЕНИЯ / SPICER 1300 FLANGE KIT OUTPUT 2 PTO 0090 WITHOUT RELEASE
19730090000	КОМПЛЕКТ ФЛАНЕЦ SPICER 1120 НА 2 ВЫХОД БЕЗ ОТКЛЮЧЕНИЯ / SPICER 1120 FLANGE KIT OUTPUT 2 PTO 0090 WITHOUT RELEASE
19740090000	КОМПЛЕКТ ФЛАНЕЦ DIN 120 НА 2 ВЫХОД БЕЗ ОТКЛЮЧЕНИЯ / DIN 120 FLANGE KIT OUTPUT 2 PTO 0090 WITHOUT RELEASE
19750090000	КОМПЛЕКТ ФЛАНЕЦ DIN 00 НА 2 ВЫХОД БЕЗ ОТКЛЮЧЕНИЯ / DIN 00 FLANGE KIT OUTPUT 2 PTO 0090 WITHOUT RELEASE
19760090000	КОМПЛЕКТ ФЛАНЕЦ DIN 10 НА 1 ВЫХОД БЕЗ ОТКЛЮЧЕНИЯ / DIN 10 FLANGE KIT OUTPUT 1 WITHOUT RELEASE ON SE CONNECTION
19770090000	КОМПЛЕКТ ФЛАНЕЦ DIN120 НА 1 ВЫХОД БЕЗ ОТКЛЮЧЕНИЯ / DIN 120 FLANGE KIT OUTPUT 1 WITHOUT RELEASE ON SE CONNECTION
19790090000	КОМПЛЕКТ ФЛАНЕЦ SPICER 1120 НА 1 ВЫХОД БЕЗ ОТКЛЮЧЕНИЯ / SPICER 1120 FLANGE KIT OUTPUT 1 WITHOUT RELEASE ON SE CONNECTION
197KFL79000	КОМПЛЕКТ ФЛАНЕЦ DIN 00 НА 2 ВЫХОД БЕЗ ОТКЛЮЧЕНИЯ / DIN 00 FLANGE KIT OUTPUT 2 WITHOUT RELEASE ON S/R CONNECTION
197KFL80000	КОМПЛЕКТ ФЛАНЕЦ DIN 10 НА 2 ВЫХОД БЕЗ ОТКЛЮЧЕНИЯ / DIN 10 FLANGE KIT OUTPUT 2 WITHOUT RELEASE ON S/R CONNECTION
197KFL81000	КОМПЛЕКТ ФЛАНЕЦ SPICER 1120 НА 2 ВЫХОД БЕЗ ОТКЛЮЧЕНИЯ / SPICER 1120 FLANGE KIT OUTPUT 2 WITHOUT RELEASE ON SE/R CONNECTION
197KFL82000	КОМПЛЕКТ ФЛАНЕЦ SPICER 1300 НА 2 ВЫХОД БЕЗ ОТКЛЮЧЕНИЯ / SPICER 1300 FLANGE KIT OUTPUT 2 WITHOUT RELEASE ON SE/R CONNECTION
197KFL95000	КОМПЛЕКТ ФЛАНЕЦ SPICER 1400 НА 2 ВЫХОД БЕЗ ОТКЛЮЧЕНИЯ / SPICER 1400 FLANGE KIT OUTPUT 2 WITHOUT RELEASE ON SE/R CONNECTION
606X03N0200	КОМПЛЕКТ ФЛАНЕЦ DIN 120 КОМ / DIN 120 FLANGE KIT PTO 0090 (OUTPUT 1-2 WITH RELEASE)
606X03N0500	КОМПЛЕКТ ФЛАНЕЦ DIN 00 КОМ / DIN 00 FLANGE KIT PTO 0090 (OUTPUT 1-2 WITH RELEASE)
606X03N0600	КОМПЛЕКТ ФЛАНЕЦ DIN 10 КОМ / DIN 10 FLANGE KIT PTO 0090 (OUTPUT 1-2 WITH RELEASE)
606X03N0700	КОМПЛЕКТ ФЛАНЕЦ SPICER 1120 КОМ / SPICER 1120 FLANGE KIT PTO 0090 (OUTPUT 1-2 WITH RELEASE)
606X03N0800	КОМПЛЕКТ ФЛАНЕЦ SPICER 1300 КОМ / SPICER 1300 FLANGE KIT PTO 0090 (OUTPUT 1-2 WITH RELEASE)
606X03N1000	КОМПЛЕКТ ФЛАНЕЦ SPICER 1400 КОМ / SPICER 1400 FLANGE KIT PTO 0090 (OUTPUT 1-2 WITH RELEASE)



ТЕХНИЧЕСКИЕ ПАРАМЕТРЫ / TECHNICAL SPECIFICATIONS

КОРОБКА ПЕРЕДАЧ GEARBOX	ПЕРЕДАТОЧНОЕ ОТНОШЕНИЕ НА 1-ОЙ СКОРОСТИ 1 ST GEAR RATIO	СТОРОНА УСТАНОВКИ КОМ ASSEMBLY SIDE	НАПРАВЛЕНИЕ ВРАЩЕНИЯ ROTATION DIRECTION	ОБОРОТЫ В МИНУТУ SPEED		КРУТЯЩИЙ МОМЕНТ (Нм) OUTPUT TORQUE (Nm)	МОНТАЖНЫЙ КОМПЛЕКТ ASSEMBLY KIT		АДАПТЕР ADAPTER	ПРОСТАВКА SHIM	МОНТАЖНЫЙ КОМПЛЕКТ АДАПТЕРА ADAPTER ASSEMBLY KIT
				ПОВЫШЕННАЯ FAST	СТАНД. SLOW		СТАНДАРТ STD	SE/R			
ZF 16S1620 TD 1.00	16,4100	●	↻	1113	932	800	K917		601K5570000		
ZF 16S1650 OD-NEW	15,3900	●	↻	1113	932	800	K917		601K5570000		
ZF 16S1820 TO 0,84	13,8000	●	↻	1324	1113	800	K917		601K5570000		
ZF 16S1920 TD 1.00	16,4100	●	↻	1101	932	800	K917		601K5570000		
ZF 16S2020 TD 1.00	16,4100	●	↻	1113	932	800	K917		601K5570000		
ZF 16S2021 TD 1.00	16,4100	●	↻	1113	932	800	K917		601K5570000		
ZF 16S2180 TO 0.84	13,8000	●	↻	1324	1113	800	K917		601K5570000		
ZF 16S2220 TD 1.00	16,4100	●	↻	1113	932	800	K917		601K5570000		
ZF 16S2220 TO 0.84	13,8000	●	↻	1324	1113	800	K917		601K5570000		
ZF 16S2230 TD 1.00	16,4100	●	↻	1113	932	800	K917		601K5570000		
ZF 16S2230 TO 0.84	13,8000	●	↻	1324	1113	800	K917		601K5570000		
ZF 16S2280 TO 0.84	13,8000	●	↻	1324	1113	800	K917		601K5570000		
ZF 16S2320 TD 1.00	16,4100	●	↻	1101	932	800	K917		601K5570000		
ZF 12S2130 TD 1.00	15,5700	●	↻	1246	980	800	K917		601K5570000		
ZF 16S1920 TD 1.00	16,4100	●	↻	1113	932	800	K917		601K5570000		
ZF 16S2320 TD 1.00	16,4100	●	↻	1113	932	800	K917		601K5570000		
ZF 16S2221 TD 1.00	16,4100	●	↻	1113	932	800	K918		601K5570000		
ZF 8S2221 TO 0,84	11,5400	●	↻	1319		800	K918		601K5570000		
ZF 16S1921 TD 1.00	16,4100	●	↻	1113	932	800	K918		601K5570000		
ZF 16S2221 TD 1.00	16,4100	●	↻	1113	932	800	K918		601K5570000		
ZF 16S2231 TO 0.84	13,8000	●	↻	1324	1113	800	K917		601K5570000		
ZF 16S2321 TD 1.00	16,4100	●	↻	1113	932	800	K918		601K5570000		
ZF 16S2331 TD 1.00	16,4100	●	↻	1113	932	800	K918		601K5570000		
ZF 16S2521 TO 0.84	13,8000	●	↻	1324	1113	800	K918		601K5570000		
ZF 16S2721 TO 0.84	13,8000	●	↻	1324	1113	800	K918		601K5590000		

На нашем сайте вы можете найти актуальный список КПП совместимых с данной КОМ (www.webpto.com, раздел Коробка Передач).
For the complete and updated List of Gearboxes to match with this PTO, please visit our website (www.webpto.com, Gearboxes Section).